



Herbert Eckstein
Landrat
des Landkreises Roth



Walter Schnell
1. Bürgermeister
der Gemeinde Kammerstein



Rudolf Rossmeißl
Pilzberater
des Landkreises Roth

Herzlich Willkommen auf dem KammerSTEINPILZpfad

Die Gemeinde Kammerstein gilt spätestens seit dem ersten Kreispilztag 2006 als die insgeheime Pilzhauptstadt des Landkreises Roth. Wo sonst hätte die Idee geboren werden können, den ersten mittelfränkischen Pilzpfad zu errichten, wenn nicht am Fuße des pilzreichen Heidenbergs. Der Titel KammerSTEINPILZpfad ist – wie im Pilzreich üblich – eine klassische Symbiose (lat. *Mykorrhiza*): in diesem Fall aus handwerklichen, kulturellen und eben auch mykologischen Ideen und Projekten. Im Jahr 2014 erfolgte die feierliche Eröffnung.

Leitgedanke des Pilzlehrpfades ist es, die faszinierende und unerschöpfliche Vielfalt der Pilze vorzustellen, die weit über die klassische Fragestellung „essbar oder giftig?“ hinausgeht. Mit verschiedenen Informationstafeln und Mitmachstationen gilt es, die Sinne für Struktur & Gestalt, für Farben & Formen, vornehmlich heimischer Pilze zu schulen und für die ganzheitliche Ästhetik des Reiches der Pilze zu öffnen.

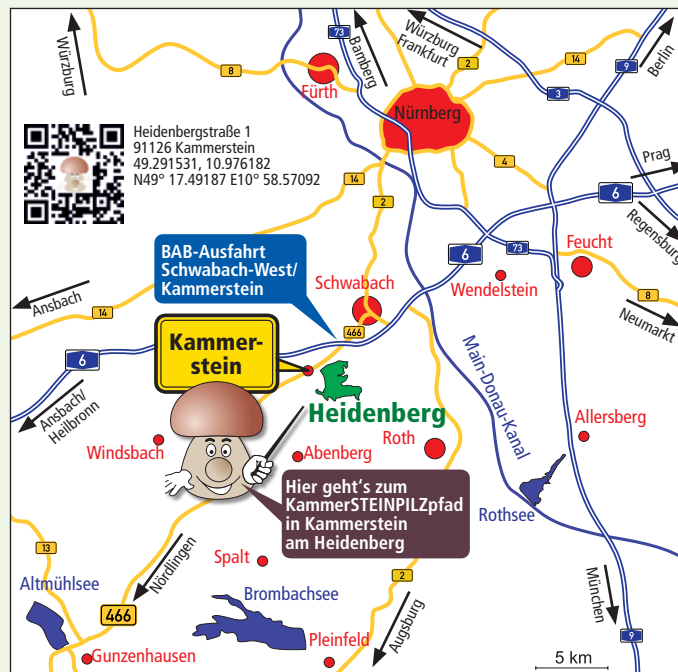
Der KammerSTEINPILZpfad bietet jedem Besucher, ob groß oder klein, ob pilzkundig oder unbefangen, zahlreiche Impulse zu ganz eigenen Pilzbegegnungen.

Dazu wünschen wir Ihnen Viel Spaß!

Ihr / Euer

Herbert Eckstein – Walter Schnell – Rudolf Rossmeißl

So finden Sie den Heidenberg



Layout: DAS SIEB Roland Pichert • Auflage: 2000 Stück, 2014

Sehenswürdigkeiten entlang des Pilzpfades

- Zehn **Informationstafeln**, sogenannte Pilznester (PN)
- Eine **interaktive Spieletafel** mit einer Pilz-Sitzgruppe
- Die **Jakobus-Kapelle** im Kreuzungspunkt zum Jakobusweg
- Ein **Spielplatz** zum Klettern, Ballspielen und Picknick machen
- Die **landschaftliche Vielfalt** rund um den Heidenberg

Öffentlicher Personennahverkehr

Der KammerSTEINPILZpfad beginnt an der Jakobuskapelle und ist über den ÖPNV erreichbar.

Nutzen Sie die Linie 607 Schwabach/ Bahnhof – Abenberg – Spalt. Von der Haltestelle Kammerstein-Mitte ist die Jakobuskapelle nach 300 m, von der Haltestelle Kammerstein-Ramungusweg nach 400 m erreichbar. www.vgn.de

Informationen

Gemeinde Kammerstein

Dorfstraße 10
91126 Kammerstein
Tel.: 0 91 22/92 55-0
Fax 0 91 22/92 55-40
Email: info@kammerstein.de
www.kammerstein.de



Wanderwege im Heidenberg

Im Heidenberg finden Sie gut ausgeschilderte Wanderwege, u.a.:

Jakobuspilgerweg
Sagenwanderweg
KammerSTEINPILZpfad
Nordic-Walking-Parcours
Auf historischen Wegen



KammerSTEINPILZpfad

Hallo, ich bin Steinpilz Böрни. Ich begleite Euch über den KammerSTEINPILZpfad. An zehn Pilznestern stelle ich eine Frage. Ich bin gespannt, wie viel Ihr von uns Pilzen wisst!



Gefördert durch das Bayerische Staatsministerium für Ernährung, Landwirtschaft und Forsten und den Europäischen Landwirtschaftsfonds für die Entwicklung des ländlichen Raums (ELER)



Gemeinde Kammerstein
Landkreis Roth

Animationstafel: Mit Pilzen „Spielen“


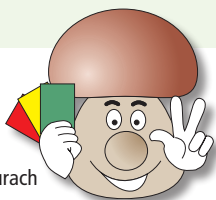


Bestimmung und Verlauf

Die beste Gelegenheit zur Kontaktaufnahme mit Pilzen bietet die Natur selbst. Der KammerSTEINPILZpfad verläuft inmitten reizvoller Landschaft auf einer Strecke von ca. vier Kilometern, größtenteils auf historischen Waldwegen. Der Einstieg befindet sich an der 2013 errichteten Jakobuskapelle. Sie ist zugleich Wegmarke für Besucher des Sagenwanderweges am Heidenberg als auch für Pilger des überregional verlaufenden Jakobusweges.

Entlang des Pilzpfades sind 10 sogenannte Pilznester (PN) aufgestellt, die spannende Einblicke in das Reich der Pilze eröffnen. Steinpilz Böрни wartet jeweils mit einer kurzen Quizfrage auf. Bei PN04 sind vor allem Kinder angesprochen, an interaktiven Elementen sich spielerisch auszuprobieren. Vorbei an Wiesen und Weihern, lädt am Scheitelpunkt bei PN06 ein Spielplatz zum Verweilen ein. Ab dann geht es in das Waldgebiet mit anspruchsvollem Gefälle zwischen PN09 und PN10. Der Pfad ist an dieser Stelle nicht barrierefrei. Wer den steilen Abschnitt umgehen möchte zweigt ganz einfach vorher am Wegweiser hin zu PN04 ab. Interessierte Besucher sollten für den gesamten Parcours ca. zwei Stunden Zeit einplanen.

Konzeption & Text: Rudolf Rossmeissl & Söhne aus Roth, Darmstadt, Stuttgart
Ulrich Hallmeyer aus Spalt
Bernd Schmid aus Stuttgart
Graphik-Design: Roland Pichert aus Barthelmesaurach
Druck Infotafeln: Schwarm-Druck aus Hilpoltstein
Holztafeln: Werner Schwarz aus Kammerstein
Aufbau: Gemeinde Kammerstein



Pilznester [>PN]

- ▶ PN 0 Entstehung Pilzpfad & Pilzsage – Der Einstieg in den Pfad
- ▶ PN 1 In die Pilze gehen – Pilzesammeln früher und heute
- ▶ PN 2 Pilzstrukturen – Beschreib mir eine Form und ich nenne Dir einen Pilz
- ▶ PN 3 Wo der Pilz Zuhause ist – Tief hinab und hoch hinaus
- ▶ PN 4 Animationstafel: Mit Pilzen „Spielen“ – Ein interaktives Pilzbuch
- ▶ PN 5 Wie die Pilze zu ihrem eigenen Reich kamen – Eine Urgeschichte
- ▶ PN 6 Goldene Regeln für Pilzsammler – Tipps und Tricks
- ▶ PN 7 Pilzstandort Kiefern und Fichten – Guck mal was da wächst
- ▶ PN 8 Pilzstandort Birken, Eichen, Buchen – Bäume und ihre Pilzbegleiter
- ▶ PN 9 Kreislauf des Lebens – Pilze als Öko-Recycler im Wertstoffhof der Natur
- ▶ PN 10 Nützlige und Schädlinge – Eine Frage des Standpunktes und -ortes